

Sammanfattning Statistik Hastighetsskylt Rimforsa

Datum för mätning: 29 sep till 13 okt (i spy mode), 13 okt till 28 okt (i visningsläge) .

Placering: Korsning V-vägen och Kaprifolvägen, ingoing från Industrigatan 30 km/h

Mätinstrument: Evolis Solution P, 230 VAC version

Medelhastighet: Mot tavlan: 32,27 km/h
Bort från tavlan: 32,8 km/h

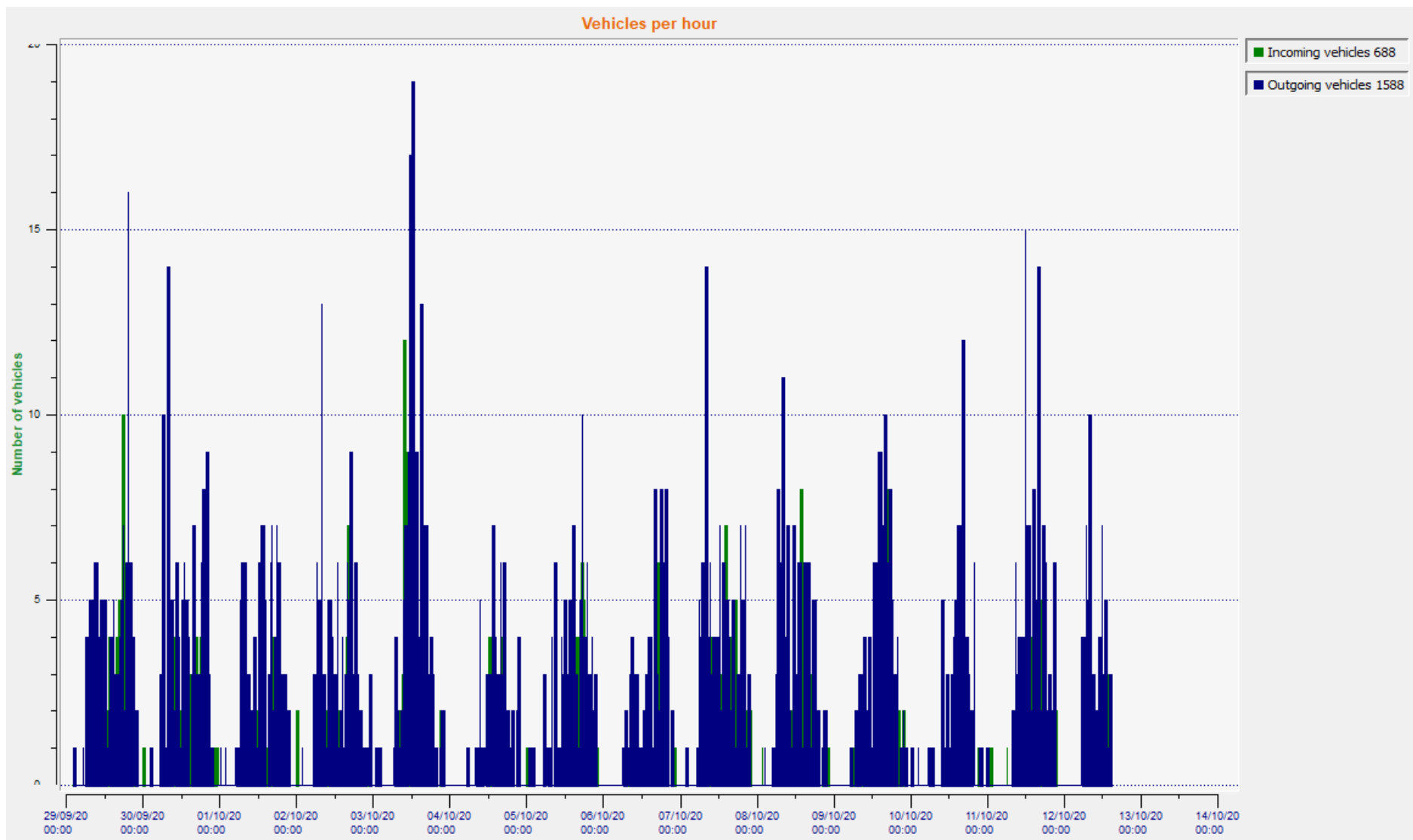
Antal bilar uppmätta: 3527 st

Högsta hastighet uppmätt: Incoming 62 km/h, Outgoing 78 km/h

Fördelning: Mot tavlan med spy mode ligger 33,14 % av alla fordon under hastighetsgränsen och utan spy mode 65,10 %.
Bort från tavlan med spy mode ligger 38,22 % av alla fordon under hastighetsgränsen och utan spy mode 39,89 %.

Mätosäkerhet: Hastighetstavlan mäter i en riktning, både de som åker mot tavlan (ingoing) och de som åker bort från tavlan (outgoing), dock kan resultatet slå olika beroende av placering och buskage/träd.

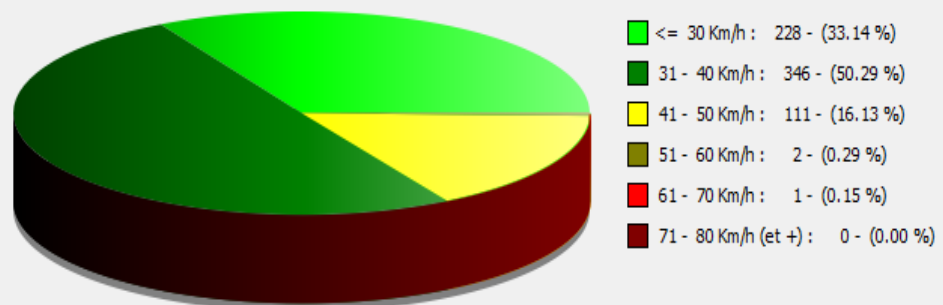
Antal bilar per timme som passerade (spy mode):



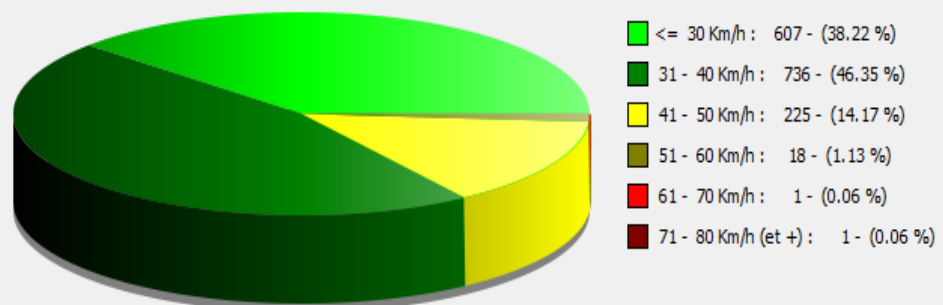
Fördelning (spy mode):

Vehicles distribution among velocity range

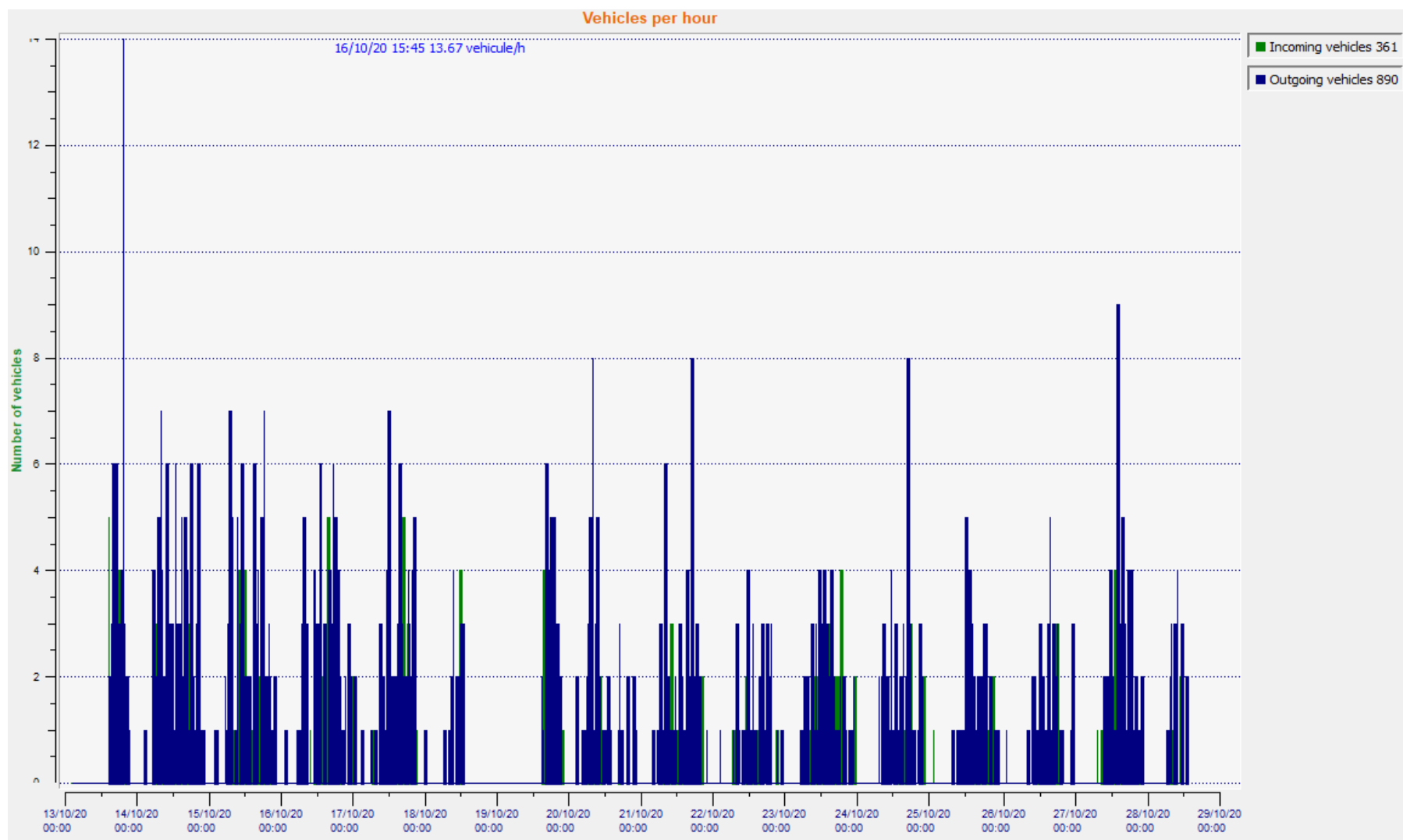
Incoming vehicles



Outgoing vehicles



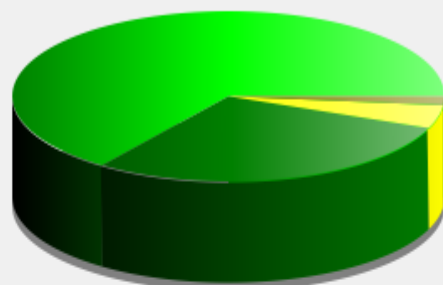
Antal bilar per timme som passerade (utan spy mode):









Fördelning (utan spy mode):

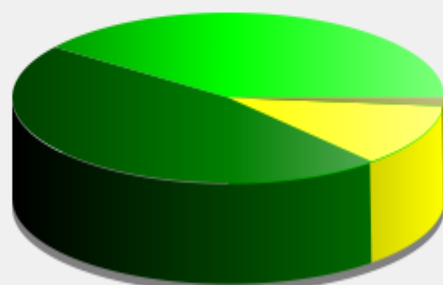
Vehicles distribution among velocity range







Incoming vehicles



	<= 30 Km/h : 235 - (65.10 %)
	31 - 40 Km/h : 104 - (28.81 %)
	41 - 50 Km/h : 16 - (4.43 %)
	51 - 60 Km/h : 6 - (1.66 %)
	61 - 70 Km/h : 0 - (0.00 %)
	71 - 80 Km/h (et +) : 0 - (0.00 %)

Outgoing vehicles

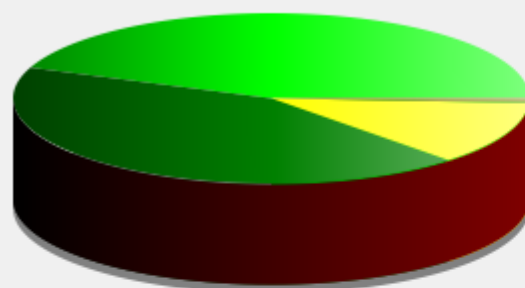


	<= 30 Km/h : 355 - (39.89 %)
	31 - 40 Km/h : 415 - (46.63 %)
	41 - 50 Km/h : 106 - (11.91 %)
	51 - 60 Km/h : 13 - (1.46 %)
	61 - 70 Km/h : 1 - (0.11 %)
	71 - 80 Km/h (et +) : 0 - (0.00 %)

Fördelning hela perioden:

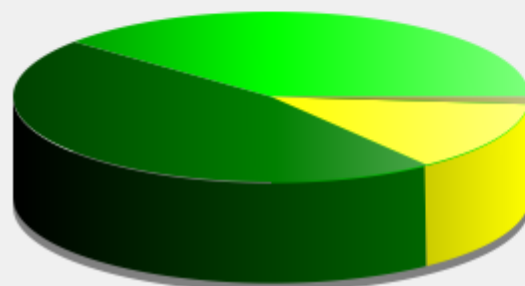
Vehicles distribution among velocity range

Incoming vehicles



≤ 30 Km/h	463	(44.14 %)
31 - 40 Km/h	450	(42.90 %)
41 - 50 Km/h	127	(12.11 %)
51 - 60 Km/h	8	(0.76 %)
61 - 70 Km/h	1	(0.10 %)
71 - 80 Km/h (et +)	0	(0.00 %)

Outgoing vehicles



≤ 30 Km/h	962	(38.82 %)
31 - 40 Km/h	1 151	(46.45 %)
41 - 50 Km/h	331	(13.36 %)
51 - 60 Km/h	31	(1.25 %)
61 - 70 Km/h	2	(0.08 %)
71 - 80 Km/h (et +)	1	(0.04 %)