

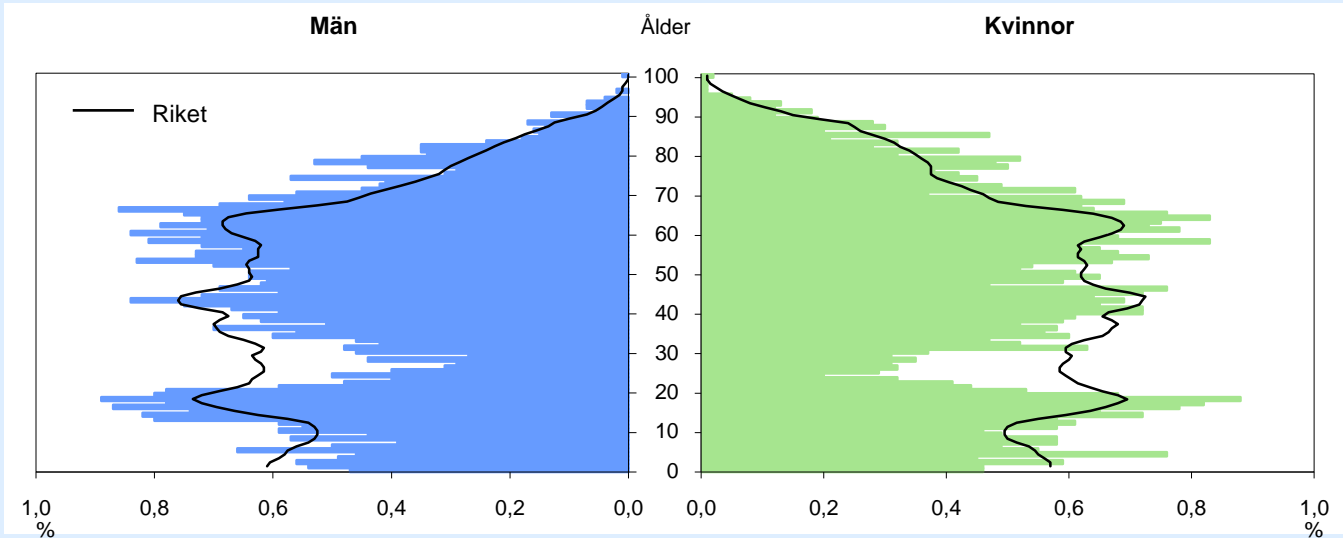
# Kinda

# 2009 Kommunfakta

Landareal: 1 135 kvkm

Invånare per kvkm: 8,71

## Folkmängd 31 december 2008



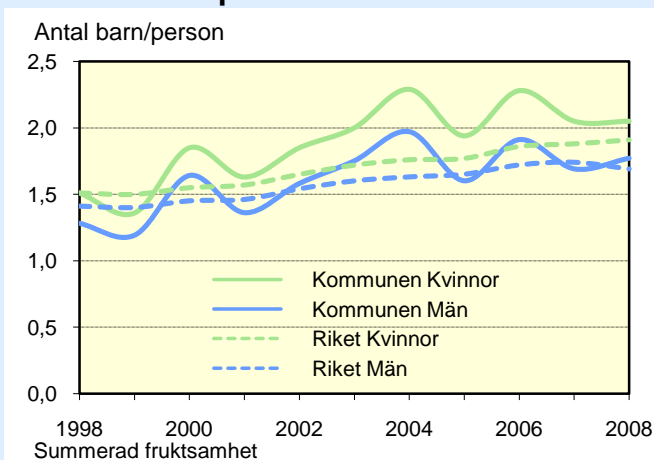
## Folkmängd 31 december 2008

Ålder	Procentuell fördelning Kommunen			Riket		
	M	Kv	Tot	M	Kv	Tot
0-6	7	8	7	8	8	8
7-15	11	11	11	10	10	10
16-19	7	6	6	6	5	6
20-24	5	4	5	6	6	6
25-44	21	21	21	27	26	26
45-64	28	27	27	26	26	26
65-79	16	16	16	12	13	12
80-	5	8	6	4	7	5
Totalt, %	100	100	100	100	100	100
Antal (1000)	5	5	10	4 604	4 653	9 256

## Befolkningsförändring 1998-2008

År (31/12)	Folkmängd Antal	Födelse- överskott	Flyttnings- överskott	
			M	Kv
1998	10 247	-47	-20	-16
1999	10 105	-45	-63	-37
2000	10 129	-37	39	22
2001	10 096	-21	-19	7
2002	10 014	-51	-19	-12
2003	9 981	-42	0	9
2004	9 953	-11	-18	3
2005	9 946	-36	17	14
2006	9 918	-32	3	2
2007	9 947	-18	42	4
2008	9 885	-33	-14	-16

## Födda barn per kvinna/man



## Flyttningar 2008

	Män	Kvinnor
<b>Antal inflyttningar</b>	199	187
från övriga kommuner i länet	92	84
från övriga län	84	75
från utlandet	23	28
Därav 18-24 år	37	44
<b>Antal utflyttningar</b>	213	203
till övriga kommuner i länet	104	95
till övriga län	102	101
till utlandet	7	7
Därav 18-24 år	80	88
<b>Flyttningsnetto</b>	-14	-16

## Födda och döda 2008

Antal	Män	Kvinnor
Födda	46	42
Döda	51	70

## Utrikes födda 2008

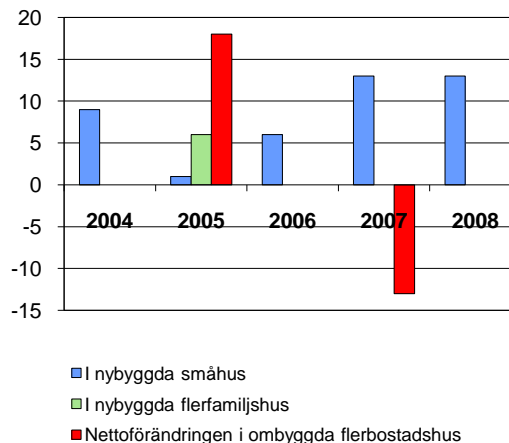
Andel (%) av de boende i	M	Kv	Tot
Kommunen	5	6	5
Riket	13	14	14

### Mandat i kommunfullmäktige

Partier	Antal mandat vid valet			
	2002		2006	
	Män	Kvinnor	Män	Kvinnor
Moderata samlingspartiet	4	1	5	1
Centerpartiet	3	5	3	5
Folkpartiet liberalerna	2	1	1	0
Kristdemokraterna	2	2	1	2
Miljöpartiet de gröna	1	1	1	1
Socialdemokraterna	7	8	7	7
Vänsterpartiet	2	0	1	0
Övriga partier	0	0	0	0
<b>Samtliga partier</b>	<b>21</b>	<b>18</b>	<b>19</b>	<b>16</b>

### Nybyggda/ombyggda bostäder

Antal lägenheter



### Befolkningen efter utbildningsnivå 31 december 2008

Utbildningsnivå	Procentuell fördelning								
	Kommunen			Länet			Riket		
	M	Kv	Tot	M	Kv	Tot	M	Kv	Tot
Förgymnasial utbildning	23	12	18	17	14	15	17	13	15
Gymnasial utbildning	56	57	56	51	48	49	50	46	48
Eftergymnasial utbildning	20	29	25	31	37	34	31	39	35
Uppgift saknas	1	1	1	1	1	1	2	2	2
Totalt, %	100	100	100	100	100	100	100	100	100
Antal, 1 000-tal	3	3	5	127	120	246	2 754	2 673	5 427

Avser 20-64 år

### Förvärvsarbetande 2007

	Andel (%) av alla i resp. ålder		
	Män	Kvinnor	Totalt
<b>Kommunen</b>			
20-24 år	69	63	66
25-44 år	90	82	86
45-64 år	87	79	83
20-64 år	87	79	83
<b>Länet</b>			
20-24 år	54	52	53
25-44 år	84	78	81
45-64 år	80	74	77
20-64 år	79	73	76
<b>Riket</b>			
20-24 år	64	60	62
25-44 år	84	79	82
45-64 år	80	76	78
20-64 år	80	76	78

Avser nattbefolkning

#### Nattbefolkning:

bor i kommunen och arbetar i eller utanför kommunen

#### Dagbefolkning (arbetstillfällen):

arbetar i kommunen och bor i eller utanför kommunen

### Förvärvsarbetande efter sektor 2007

	Nattbefolkning		Dagbefolkning	
	Män	Kvinnor	Män	Kvinnor
<b>Kommunen</b>	2 514	2 128	1 839	1 766
Näringsl., övr. org.	2 219	1 015	1 654	884
Off. förv. o service	295	1 113	185	882
<b>Länet, 1 000-tal</b>	104	90	101	89
Näringsl., övr. org.	88	46	86	45
Off. förv. o service	16	44	16	44
<b>Riket, 1 000-tal</b>	2 299	2 103	2 291	2 100
Näringsl., övr. org.	1 955	1 131	1 948	1 129
Off. förv. o service	344	971	343	970

Antal i åldern 16 år och däröver

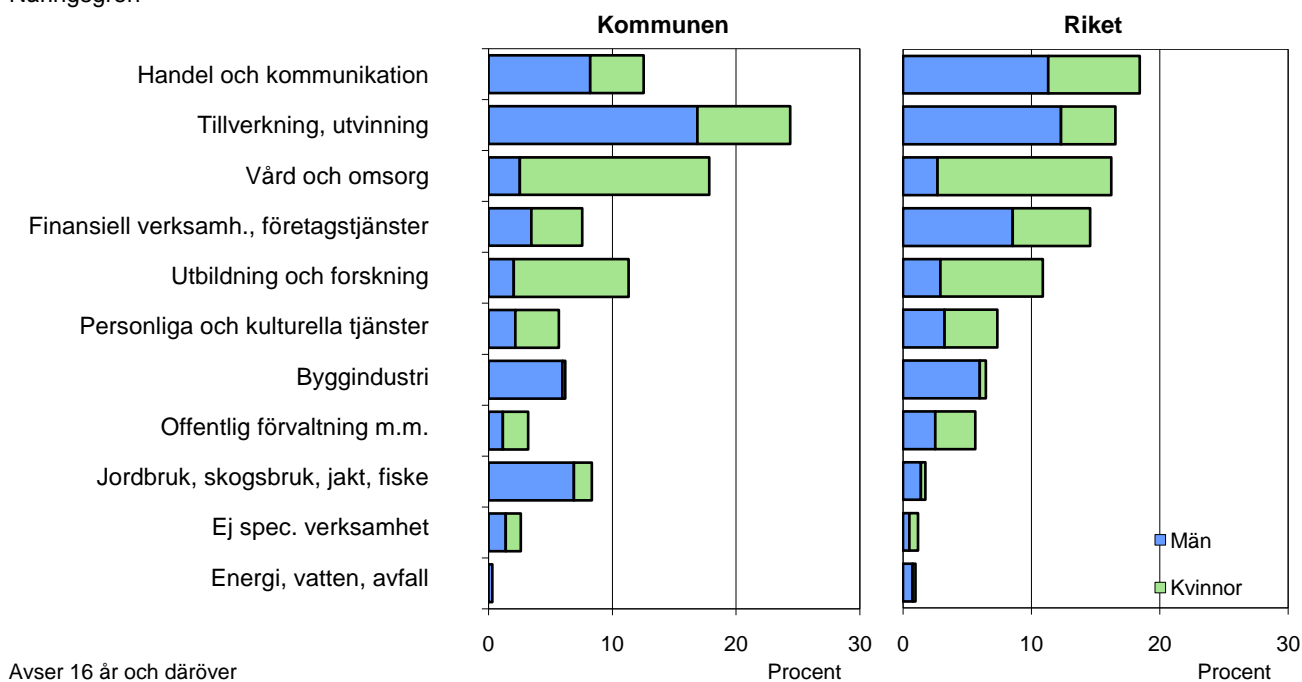
### Pendling 2007

	Män	Kvinnor
<b>Inpendling</b>	360	287
från övriga kommuner i länet	256	210
från övriga län	104	77
<b>Utpendling</b>	1 035	649
till övriga kommuner i länet	717	521
till övriga län	318	128
<b>Nettopendling</b>	-675	-362

Antal i åldern 16 år och däröver

## Arbetsstillfällena 2007

Näringsgren



Avser 16 år och däröver

Procent

Procent

Arbetsstillfällena: arbetar i kommunen och bor i eller utanför kommunen (dagbefolkning)

## Egna företagare 2007

Antal sysselsatta	Män		Kvinnor	
	Företagare i eget AB	Egenföretagare	Företagare i eget AB	Egenföretagare
1	35	266	5	110
2-4	54	46	17	16
5-9	34	5	4	3
10-	24	0	6	0
<b>Totalt</b>	<b>147</b>	<b>317</b>	<b>32</b>	<b>129</b>

Antal i åldern 16 år och däröver Avser dagbefolkning

## Sjuk- och aktivitetsersättning, 2008

	Andel (%) av alla i resp. ålder		
	Män	Kvinnor	Totalt
<b>Kommunen</b>			
55-59 år	9	22	15
60-64 år	20	34	27
20-64 år	6	13	10
<b>Riket</b>			
55-59 år	15	23	19
60-64 år	22	32	27
20-64 år	8	12	10

Ersätter förmånerna förtdispension och sjukbidrag

## Arbetslösa

	Andel (%) av alla i respektive åldersgrupp								
	Kommunen			Länet			Riket		
	M	Kv	Tot	M	Kv	Tot	M	Kv	Tot
<b>mars 2008</b>									
20-64 år	3	3	3	5	5	5	4	4	4
Öppet arbetslösa	2	2	2	3	3	3	3	2	3
Progr. m. aktivitetsstöd	1	1	1	2	2	2	1	1	1
Därav 20-24 år	8	5	7	8	6	7	6	5	6
Antal 20-64 år	91	75	166	6 335	5 744	12 079	109 548	96 220	205 768
<b>mars 2009</b>									
20-64 år	5	4	5	7	6	7	6	5	6
Öppet arbetslösa	4	3	4	5	3	4	5	3	4
Progr. m. aktivitetsstöd	1	1	1	3	3	3	2	2	2
Därav 20-24 år	17	8	14	13	9	11	13	7	10
Antal 20-64 år	149	107	256	9 039	7 182	16 221	176 297	128 405	304 702

**Arbetsstillfällena och förvärvsarbetande 2007 – totalt**

Näringsgren	Dagbefolkning				Nattbefolkning			
	Kommunen		Länet	Riket	Kommunen		Länet	Riket
	Antal	%	%	%	Antal	%	%	%
Jordbruk, skogsbruk, jakt, fiske	301	8	2	2	306	7	2	2
Tillverkning, utvinning	878	24	19	17	1 056	23	19	17
Energi, vatten, avfall	11	0	1	1	24	1	1	1
Byggindustri	224	6	6	6	316	7	6	6
Handel och kommunikation	452	13	16	18	633	14	17	19
Finansiell verksamh., företagstjänster	273	8	13	15	398	9	13	15
Utbildning och forskning	408	11	11	11	517	11	11	11
Vård och omsorg	643	18	17	16	826	18	17	16
Personliga och kulturella tjänster	205	6	7	7	263	6	7	7
Offentlig förvaltning m.m.	116	3	6	6	205	4	6	6
Ej spec. verksamhet	94	3	1	1	98	2	1	1
<b>Totalt</b>	<b>3 605</b>	<b>100</b>	<b>100</b>	<b>100</b>	<b>4 642</b>	<b>100</b>	<b>100</b>	<b>100</b>
Avser 16 år och däröver								

**Arbetsstillfällena och förvärvsarbetande 2007 – män**

Näringsgren	Dagbefolkning				Nattbefolkning			
	Kommunen		Länet	Riket	Kommunen		Länet	Riket
	Antal	%	%	%	Antal	%	%	%
Jordbruk, skogsbruk, jakt, fiske	249	14	4	3	257	10	3	3
Tillverkning, utvinning	608	33	28	24	795	32	28	24
Energi, vatten, avfall	11	1	1	1	23	1	1	1
Byggindustri	215	12	11	11	306	12	11	11
Handel och kommunikation	296	16	19	22	425	17	20	22
Finansiell verksamh., företagstjänster	125	7	15	16	230	9	15	16
Utbildning och forskning	74	4	6	6	133	5	6	6
Vård och omsorg	91	5	5	5	110	4	5	5
Personliga och kulturella tjänster	78	4	5	6	94	4	5	6
Offentlig förvaltning m.m.	42	2	5	5	90	4	5	5
Ej spec. verksamhet	50	3	1	1	51	2	1	1
<b>Totalt</b>	<b>1 839</b>	<b>100</b>	<b>100</b>	<b>100</b>	<b>2 514</b>	<b>100</b>	<b>100</b>	<b>100</b>
Avser 16 år och däröver								

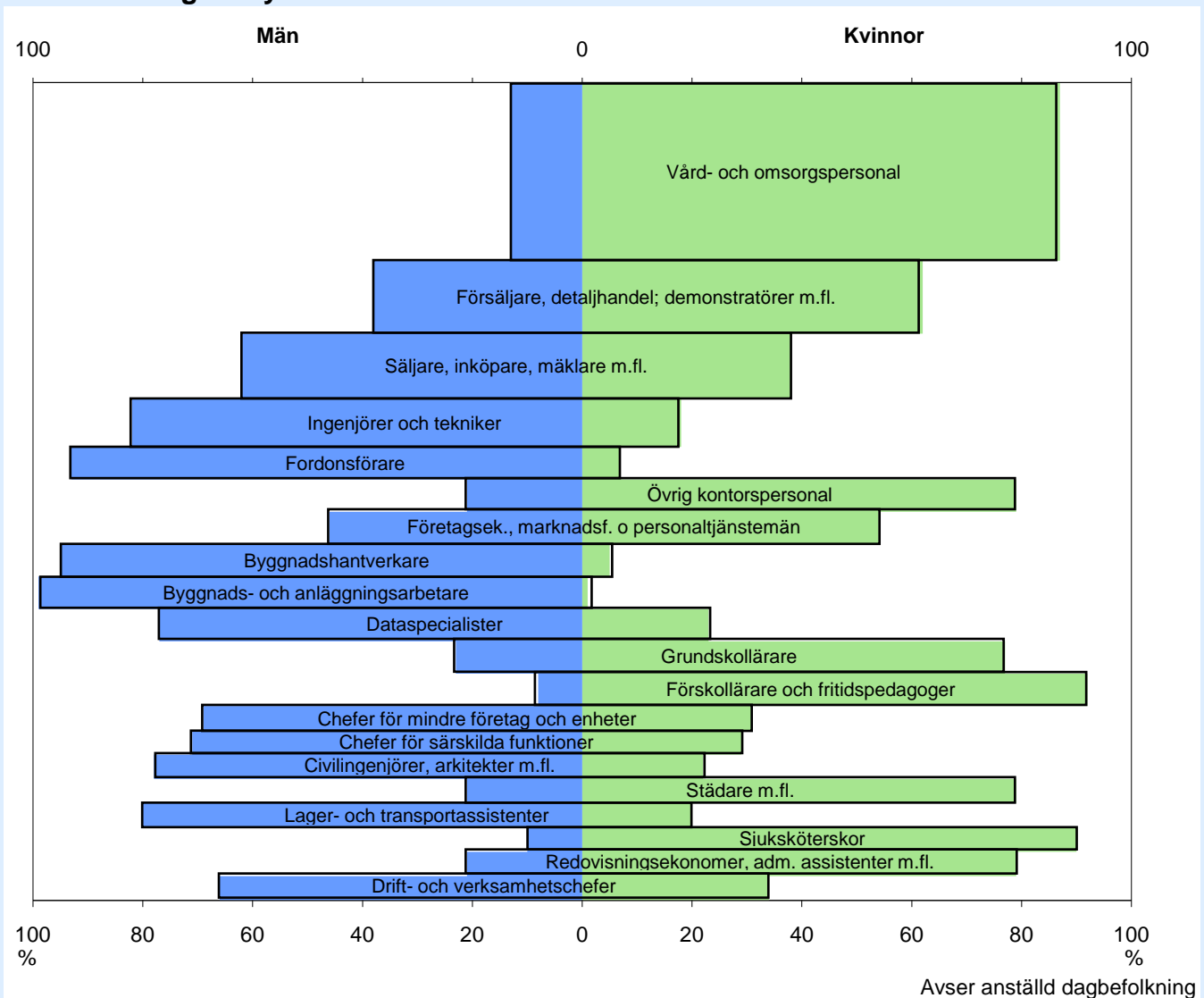
**Arbetsstillfällena och förvärvsarbetande 2007 – kvinnor**

Näringsgren	Dagbefolkning				Nattbefolkning			
	Kommunen		Länet	Riket	Kommunen		Länet	Riket
	Antal	%	%	%	Antal	%	%	%
Jordbruk, skogsbruk, jakt, fiske	52	3	1	1	49	2	1	1
Tillverkning, utvinning	270	15	9	9	261	12	9	9
Energi, vatten, avfall	0	0	1	0	1	0	1	0
Byggindustri	9	1	1	1	10	0	1	1
Handel och kommunikation	156	9	13	15	208	10	14	15
Finansiell verksamh., företagstjänster	148	8	12	13	168	8	11	13
Utbildning och forskning	334	19	17	17	384	18	17	17
Vård och omsorg	552	31	31	28	716	34	30	28
Personliga och kulturella tjänster	127	7	8	9	169	8	8	9
Offentlig förvaltning m.m.	74	4	6	6	115	5	6	6
Ej spec. verksamhet	44	2	1	1	47	2	1	1
<b>Totalt</b>	<b>1 766</b>	<b>100</b>	<b>100</b>	<b>100</b>	<b>2 128</b>	<b>100</b>	<b>100</b>	<b>100</b>
Avser 16 år och däröver								

**De 20 vanligaste yrkena i kommunen, 2007**

Avser anställd dagbefolkning	Antal		Proc.förd.			Könsförd. (%)	
	Män	Kvinnor	M	Kv	Tot	M	Kv
Vård- och omsorgspersonal	62	523	4	32	19	11	89
Processoperatörer, trä- och pappersindustri	184	74	13	5	8	71	29
Försäljare, detaljhandel; demonstratörer m.fl.	42	101	3	6	5	29	71
Montörer	68	35	5	2	3	66	34
Byggnads- och anläggningsarbetare	99	1	7	0	3	99	1
Städare m.fl.	8	89	1	6	3	8	92
Fordonsförare	85	11	6	1	3	89	11
Grundskollärare	20	74	1	5	3	21	79
Säljare, inköpare, mäklare m.fl.	45	38	3	2	3	54	46
Förskollärare och fritidspedagoger	1	76	0	5	2	1	99
Byggnadshantverkare	67	3	5	0	2	96	4
Övrig kontorspersonal	11	50	1	3	2	18	82
Maskin- och motorreparatörer	60	0	4	0	2	100	0
Chefer för mindre företag och enheter	46	7	3	0	2	87	13
Maskinförare	49	1	3	0	2	98	2
Gymnasielärare m.fl.	20	25	1	2	1	44	56
Ingenjörer och tekniker	40	5	3	0	1	89	11
Maskinoperatörer, metall- och mineralbehandling	41	1	3	0	1	98	2
Drift- och verksamhetschefer	29	12	2	1	1	71	29
Bokförings- och redovisningsassistenter	5	35	0	2	1	13	88
<b>Totalt 20 yrken</b>	<b>982</b>	<b>1 161</b>	<b>67</b>	<b>72</b>	<b>70</b>	<b>46</b>	<b>54</b>
<b>Totalt alla yrken</b>	<b>1 469</b>	<b>1 613</b>	<b>100</b>	<b>100</b>	<b>100</b>	<b>48</b>	<b>52</b>

**De 20 vanligaste yrkena i riket 2007**



### Barnomsorg 2008

Inskrivna barn	Kommunen		Riket
	Antal	%	%
Förskola, 1-5 år	430	81	81
Fritidshem, 6-12 år	312	43	51
Familjedaghem, 1-5 år	18	3	4
6-12 år	0	0	0
Förskoleklass, 6 år	89	94	95

Andel (%) av alla i respektive åldersgrupp

### Äldreomsorg - Personer 80 år och äldre

	Andel (%) av alla i resp. grupp			
	Kommunen		Riket	
	M	Kv	M	Kv
Hemtj. i ordin. boende 1)	22	37	17	24
Särsk. boendeformer 1)	9	16	10	17
Färdtjänstillstånd 2)	22	33	28	43

1) 30 juni 2008, 2) 2007

### Sammanräknad förv.inkomst 2007

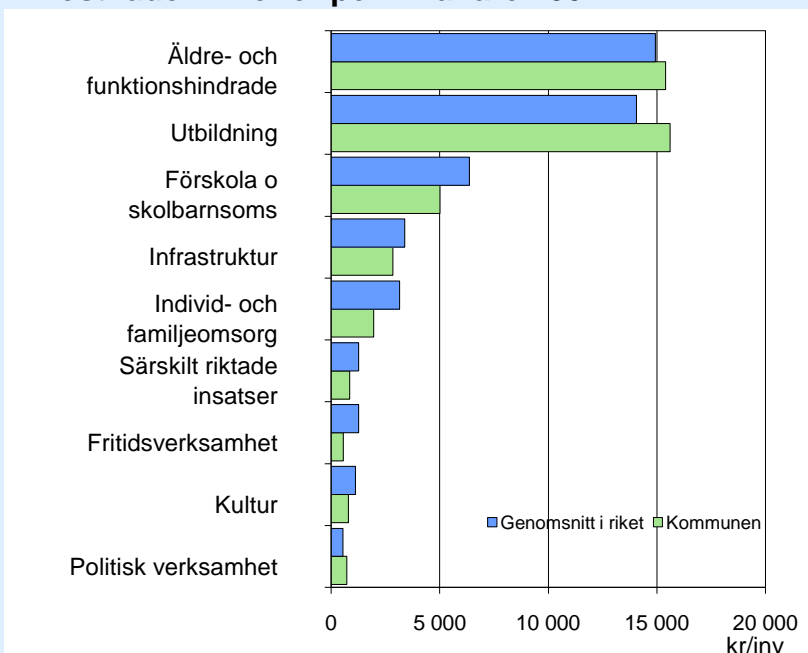
	Antal kronor i 1000-tal		
	Män	Kvinnor	Totalt
<b>Medelinkomst</b>			
Kommunen	272	193	233
Länet	272	199	237
Riket	289	214	252
<b>Medianinkomst</b>			
Kommunen	270	195	230
Länet	266	203	231
Riket	273	212	239

Avser 20-64 år

### Ekonomiskt bistånd 2007

Hushållstyp	Bidragshushåll		Riket
	Kommunen		
	Antal	%	%
<b>Sammanboende</b>			
utan barn	7	4	6
med barn	19	10	12
<b>Ensamstående män</b>			
utan barn	64	33	40
med barn	14	7	3
<b>Ensamstående kvinnor</b>			
utan barn	51	27	24
med barn	37	19	15
<b>Totalt</b>	192	100	100

### Kostnader i kronor per invånare 2007



### Kommunalskatt 2009

<b>Kommunen</b>	
Total skattesats	31,00
därav till kommun	21,15
Skatteunderlag, kr/inv	141 918
Skatteunderlag, index	86
<b>Genomsnitt i länet</b>	
Total skattesats	30,91
därav till kommun	21,06
Skatteunderlag, kr/inv	154 760
Skatteunderlag, index	94
<b>Genomsnitt i riket</b>	
Total skattesats	31,52
därav till kommun	20,72
Skatteunderlag, kr/inv	165 397
Skatteunderlag, index	100

Index, riket = 100